
































№		Наименование на материала	Чертеж №
		Name of material	Drawing №/Size
1.		Товарообръщателна табела празен-натоварен / Load turning plate empty - loaded	У5-02.00.30 /У5-02.15.01/
		Ръчка за табела / Handle for plate	У5 - 02 - 02 -01
2.		Винтов спряг / Screw coupler	УЧ-03-00-00 съгл. UIC 520
3.		Спирачен цилиндър 16" / Brake cylinder 16"	1.27.39 146 съгл. UIC 542
4.		Спирачен цилиндър 14" / Brake cylinder 14"	1.27.391 34 съгл. БДС 12955-85
5.		Спирачен цилиндър 12" / Brake cylinder 12"	ЦС III 12".00.00.00 съгл. UIC 542
6.		Въздушен резервоар 100 л. / Air tank (reservoir) 100 l	Р. 100.00.00 съгл. UIC 541-07
7.		Въздушен резервоар 120 л. / Air tank (reservoir) 120 l	Р. 120.00.00 съгл. UIC 541-07
8.		Въздушен резервоар 125 л. / Air tank (reservoir) 125 l	Р. 125.00.00 съгл.UIC 541-07 съгл.UIC 834
9.		Въздушен резервоар 150 л	Р. 150.00.00 съгл. UIC 541-07

№		Наименование на материала	Чертеж №
		Name of material	Drawing №/Size
10.		САБ регулатор - нов - DRV600 / Brake regulator DRV 600 - new	1.25.49 101 съгл. UIC 542
		САБ регулатор - нов - DRV450 / Brake regulator DRV 450 - new	1.25.491 42 съгл. UIC 542
11.		Вретено регулиращо за САБ / Regulated screw - bar for brake regulator	1.25.414.14 съгл. UIC 542
12.		Еластична плъзгалка - комплект / Elastic spring slider	18.02.908 съгл. UIC 517
13.		Кобилица / Balancing bar	БТ6. 125 622 01 съгл. UIC 542
14.		Товарообръщателна кутия / Empty - loaded switch	Ц71-125.495.04
15.		Триъгълен вал / Triangle shaft	БТ6. 125 169 05 съгл. UIC 542
16.		Калодкодържател / Brake shoe holder	БТ6. 125 119 15 съгл. UIC 542
17.		Буфер тип 105 А с металогумен пакет за товарни вагони / Buffer type 105 A with metal - rubber packet for freight wagons/	ПБ. 105.10.00.00 съгл. UIC 526-1
18.		Буфер тип 110 с металогумен пакет за пътнически вагони / Buffer type 110 with metal - rubber packet for passenger wagons/	БУЛ 141.01.00.00.00.00, БУД 141.02.00.00.00.00 съгл. UIC 528

№		Наименование на материала	Чертеж №
		Name of material	Drawing №/Size
19.		Касета етикетна / обикновена / / Label cassette - simple	59-3-00-03-00 съгл. UIC 575
20.		Касета етикетна / поцинкована / / Label cassette - cinked	59-3-00-03-00 съгл. UIC 575
21.		Стъпало маневрено - двойно / Footstep - maneuver - double	57-3-00-13-00 съгл. UIC 535-2
22.		Стъпало маневрено - единично / Footstep maneuver - single	У3-00-02-00 съгл. UIC 535-1
23.		Ръкохватка маневрена / Hande - maneuver	287 М 2820 0006/5 L-1000 съгл. UIC 535-1
24.		287 М 2820 0006/5 L-1000 съгл. UIC 535-1	287 М 2820 0006/6 L-400 съгл. UIC 535-1
25.		Ръкохватка подбуферна / Handle - under buffer	287 М 2820 0006/7 L-310 съгл. UIC 535-1
26.		Ръкохватка над стълбата / Handle - over stairs	М 2820 0006-2 съгл. UIC 535-1
27.		Клин за калодкодържател / Shaft for brake shoe	БТ6 - 125 114 11 съгл. UIC 541-1
28.		Зъбно колело / малко / за фериботна спирачка / Thooted wheel /small / for hand brake	78-7.01.00.08
		Зъбно колело / голямо / за фериботна спирачка / Thooted wheel / big / for hand brake	78-7.01.00.08

№		Наименование на материала	Чертеж №
		Name of material	Drawing №/Size
29.		Конусно зъбно колело /малко/ за шибърен механизъм на вагон тип Uagpps Conic thooted wheel /small/ for wagon type Uagpps	74-8-00-00-02
		Конусно зъбно колело /голямо/ за шибърен механизъм на вагон тип Uagpps Conic thooted wheel /big/ for wagon type Uagpps	74-8-00-00-01
30.		Вал заключващ/ лява част Locking shaft / left part	200 M2517 0001-Л съгл. UIC 530-1
31.		Вал заключващ / дясна част Locking shaft / right part	200 M2517 0001-Д съгл. UIC 530-1
32.		Ключалка горна / Upper locker	387 M2517 0003
33.		Табела за ос за изолиране - лява / Plate for axle isolation - left Табела за ос за изолиране - дясна / Plate for axle isolation - right	У5 - 02.00.35 У5 - 02.00.36
			Ръчка Ц 71 / Handle Ц 71
34.		Табела G - P / Plate G - P	У5 – 02.00.29 / У5 - 02.14.01 /
		Ръчка с топка / Handle with ball	У5 - 02.03.00
35.		Обица / Bracket	БТ 6-110 674 04

№		Наименование на материала	Чертеж №
		Name of material	Drawing №/Size
36.		Ограничител / Restrictor	БТ 6-112 774 01
37.		Цапфа / Wrist	БТ 6-110 671 16 БТ 6-110 671 17
38.		Заклучалка на врата / лъвска глава Door lock	287 M2517 0008
39.		Вал за заключване - лява част Locking shaft - left part	200 M2517 0001-л
40.		Сектор зъбен / Toothed sector	У5 - 02.00.08
41.		Лост обръщателен / Turning lever	Ц71-125-454 02
42.		Болт вилка / Fork bolt	Ц71-125 455 01
43.		Ръкохватка / Handle	287 M2517 0004
44.		Полушарнир / Semi hinge	287 M2513 0006
45.		Палец / Pin	174-8-00-00-11

№		Наименование на материала	Чертеж №
		Name of material	Drawing №/Size
46.		Муфа / Muff	Ц71-12-7-259-20
47.		Шарнир / Hinge	300 M2513 0001
48.		Закалени болтове и втулки за талига БТ 6/ за талига БТ 6/	Приложение 1 Приложение 2 БДС ISO 8015:1101
		Weathered screws and bushesh for Bogie Y 25 Cs	Appendix 1 Appendix 2
49.		Безрезбови връзки по спирачната система на вагона	Приложение 3
50.		Threadless / screwless joints for Brake system	Appendix 3